



Indice  
Barrial  
de Precios

# INFORME MENSUAL

Informe mensual del Índice Barrial de Precios  
de la provincia de Misiones

AÑO 2024

[isepcimisionesarg@gmail.com](mailto:isepcimisionesarg@gmail.com)

ISEPCi

## DICIEMBRE 2023 TERMINÓ CON UNA INFLACIÓN RECORD

“ Nuevamente, se confirma que, en los barrios populares, es donde primero impactan los incrementos de precios, golpeando duramente el bolsillo de las familias. Todo indica que, en los meses siguientes seguirán los incrementos, tal vez en menor magnitud, pero sobre el piso de valores que no bajarán. En este marco, los salarios y las jubilaciones mínimas, las asignaciones sociales, las remuneraciones de los empleos informales, reciben aumentos (en algunos casos), siempre muy por detrás de la inflación, agravando aún más la situación de las familias de estos sectores. ”

Dir. Provincial: Licenciada Belén Wagner

Según el relevamiento mensual que realizamos en los comercios de cercanía de varias localidades de la provincia, (Posadas, Garupá, Candelaria, Leandro N. Alem, San Vicente, Puerto Esperanza, Eldorado, entre otras), la Canasta Básica Alimentaria (CBA) aumentó un 43,91%, entre noviembre y diciembre 2023, es decir, que una familia misionera de 4 integrantes, en el último mes del año, necesitó \$264.670,54 solamente para alimentarse.

- En lo que respecta a la Canasta Básica Total (lo que necesitó la misma familia, para además de alimentarse, cubrir otros gastos como: salud, transporte, vivienda, etc.), en diciembre costó \$558.454,84, es decir, un 41,23% más que en noviembre 2023.

Cuando analizamos la variación anual, los resultados son impactantes:


La Canasta Básica Alimentaria (CBA) cerró con una inflación anual del 281,75%, mientras que la Canasta Básica Total (CBT), culminó el 2023 con una inflación del 353,19%.



## ¿Qué pasó con la variación de precios según los diferentes rubros de la CBA?







El rubro **carnicería** lideró el ranking con un aumento anual (entre diciembre 2022 y diciembre 2023), del **327,29 %**, y entre noviembre y diciembre aumentó un 53,34%.

Mientras que, el rubro **almacén** tuvo una inflación anual del **293,11%** y mensual del 43,82% y el rubro **verdulería- frutería** una inflación anual del **200,84%** y mensual del 29,71%.



En medio de estos aumentos las familias de los barrios populares sufren el impacto significativo de los últimos aumentos registrados, pero no sólo ellas, sino también los comerciantes de los distintos comercios de cercanía, muchos de los cuales (según relatan en el momento del relevamiento), se debaten entre seguir o cerrar sus comercios, ante la crítica situación.

## ALGUNOS DE LOS PRODUCTOS QUE MÁS AUMENTARON

Componente	12/23	11/23	Variación Mensual	12/22	Variación Acumulada
 <b>ALMACÉN</b>  Instituto de Investigación Social, Económica y Política Ciudadana.					
Pan (1kg)	\$ 1.400,00	\$ 1.000,00	40,00%	\$ 360,00	288,89%
Arroz (1 kg)	\$ 1.900,00	\$ 1.100,00	72,73%	\$ 180,00	955,56%
Harina de trigo (1 kg)	\$ 800,00	\$ 500,00	60,00%	\$ 180,00	344,44%
Polenta (1 kg)	\$ 1.000,00	\$ 510,00	96,08%	\$ 230,00	334,78%
Fideos guiseros (500 gr)	\$ 800,00	\$ 530,00	50,94%	\$ 170,00	370,59%
Leche (1 litro)	\$ 850,00	\$ 600,00	41,67%	\$ 215,00	295,35%
Puré de tomates (520 gr)	\$ 600,00	\$ 450,00	33,33%	\$ 150,00	300,00%
Gaseosas (2,25 litro)	\$ 1.450,00	\$ 700,00	107,14%	\$ 290,00	400,00%
 <b>VERDULERÍA</b>  Instituto de Investigación Social, Económica y Política Ciudadana.					
Cebolla (1 kg)	\$ 500,00	\$ 410,00	21,95%	\$ 300,00	66,67%
Tomate (1 kg)	\$ 1.455,00	\$ 1.000,00	45,50%	\$ 350,00	315,71%
Zanahoria (1 kg)	\$ 600,00	\$ 400,00	50,00%	\$ 195,00	207,69%
Papa (1 kg)	\$ 800,00	\$ 600,00	33,33%	\$ 250,00	220,00%
 <b>CARNICERÍA</b>  Instituto de Investigación Social, Económica y Política Ciudadana.					
Asado – costilla (1 kg)	\$ 6.800,00	\$ 4.300,00	58,14%	\$ 1.500,00	353,33%
Carnaza (1 kg)	\$ 4.000,00	\$ 2.406,00	66,25%	\$ 900,00	344,44%
Carne picada (1 kg)	\$ 4.900,00	\$ 3.000,00	63,33%	\$ 1.100,00	345,45%
Espinazo (1 kg)	\$ 3.290,00	\$ 2.600,00	26,54%	\$ 925,00	255,68%
Hígado (1kg)	\$ 1.600,00	\$ 1.100,00	45,45%	\$ 600,00	166,67%
Nalga (1 kg)	\$ 7.500,00	\$ 4.314,00	73,85%	\$ 1.500,00	400,00%
Paleta (1 kg)	\$ 4.500,00	\$ 2.985,00	50,75%	\$ 980,00	359,18%
Pescado (1 kg)	\$ 2.800,00	\$ 2.150,00	30,23%	\$ 890,00	214,61%
Pollo (1 kg)	\$ 1.900,00	\$ 1.500,00	26,67%	\$ 480,00	295,83%

Contacto: [isepcismisionesarg@gmail.com](mailto:isepcismisionesarg@gmail.com)

REDES SOCIALES: ISEPCi Misiones